



LINIOWY ROZKŁAD JAZDY

Velo cug

Ważny / Valid :
od 27 IV 2024
do 8 VI 2024

Stan na dzień: 19 IV 2024



Legenda – oznaczenia i symbole stosowane w tabelach *Key to symbols*

numer linii komunikacyjnej
line number

przebieg trasy
route



S1

Gliwice – Katowice – Sosnowiec Gł. – Zawiercie – Myszków – Częstochowa

STAN NA DZIEŃ: 4 III 2022

numer pociągu <i>train number</i>	40606	40800	40608	40802	40950		94350	40610	
kontynuacja z/do linii									
informacja o pociągu <i>information</i>	🚗 🚋	🚗 🚋	🚗 🚋	🚗 🚋	🚗 🚋	🚗 🚋	🚗 🚋	🚗 🚋	
termin kursowania <i>term</i>	①-⑦	Ⓛ opr. 2 V	Ⓛ oraz 2 V opr. 21 IV	Ⓛ opr. 2 V	Ⓛ opr. 2 - 8 V	6 - 8 V	①-⑦	Ⓛ opr. 2 V	
km									
stacje i przystanki osobowe <i>stations</i>					Tychy Lodowisko	Tychy Lodowisko	Lubliniec		
Kędzierzyn Koźle	o	4:10	4:39						
Gliwice	p	4:45	5:17						
ze stacji									
0,000	Gliwice [A][K]	S76	o	5:02	5:22	5:44	5:44		6:03
8,174	Zabrze [A][K]		o	5:11	5:31	5:53	5:53		6:12
13,032	Ruda Śląska [A]		o	5:15	5:35	5:57	5:57		6:16
15,360	Ruda Chebzie [A]		o	5:18	5:38	6:00	6:00		6:19
18,687	Świętochłowice		o	5:21	5:41	6:03	6:03		6:22
20,934	Chorzów Batory [K]	S8	o	5:24	5:44	6:06	6:06		6:25
24,572	Katowice Załęże	S8	o	5:28	5:48	6:10	6:10		6:29
26,719	Katowice [A][K]	S4, S5, S6, S7, S71, S8	p	5:31	5:51	6:13	6:13	6:12	6:18
26,719	Katowice [A][K]	S4, S5, S6, S7, S71, S8	o	5:42		6:18	6:18	6:15	6:21
29,444	Katowice Zawodzie	S4, S8	o	5:46	6:22	6:22	6:22	6:25	6:25
32,187	Katowice Szopienice Południowe	S4, S8	o	5:49	6:25	6:25	6:25	6:29	6:29
35,553	Sosnowiec Główny [A][K]	S4	p	5:52	6:28	6:28	6:28	<	6:43
do stacji									
		Częstochowa				Częstochowa		Zawiercie	Zawiercie
								Oświęcim	Częstochowa

kolor określa dominujący termin kursowania
color says about the major date of running
Ⓛ atrybuty pociągu mogą być różne dla różnego dnia tygodnia
services in train can be different on different days of the week

druk prosty, na szarym tle – relacja łączona, bez przesiadki (pociąg wykraczający poza tabelę liniową)
train time on the grey background - extended route of the through train

Rozkładu jazdy pozostałej części relacji należy szukać w odpowiedniej tabeli liniowej (w tym przypadku S8).
Further information on extended route of the through train can be found in appropriate timetable

druk pochylony, na szarym tle – w określonym terminie możliwa przesiadka na inny pociąg
train time in italics, on the grey background indicate connecting times

Należy sprawdzić termin przesiadki w odpowiedniej tabeli liniowej. Z uwagi na zmieniającą się organizację ruchu dane dotyczące skomunikowań nie są wiążące w niektórych terminach i są jedynie sugestią.
Please check out the train terms before your journey! Further information on connecting times can be found in appropriate timetable.

ostatnia aktualizacja tabeli

date of latest table update

informacja o planowanych udogodnieniach w pociągu
planned services in train.

atrybuty pociągu mogą się zmienić w zależności od aktualnej sytuacji ruchowej
services in train can change due to conditions on the route

🚗 pojazd dostosowany do przewozu osób niepełnosprawnych
vehicle adapted to the transport of disabled people

🚲 pojazd dostosowany do przewozu większej ilości rowerów - Velocug
vehicle adapted to transport more bicycles

🚲 pojazd dostosowany do przewozu rowerów (liczba miejsc ograniczona)
vehicle adapted to transport bicycles (limited number of places)

🚲 możliwość przewozu rowerów w pojeździe nieprzystosowanym do ich przewozu (liczba miejsc ograniczona)
possibility of transporting bicycles in a vehicle not adapted to their transport (limited number of places)

🚲 brak możliwości przewozu rowerów
bicycles are not allowed

🚗 przewóz realizowany autobusem komunikacji zastępczej
transport by a replacement bus

druk zwykły - pociąg osobowy
normal font - normal train

druk pogrubiony - pociąg przyspieszony
bolded font - fast train

odcinki obsługiwane przez komunikację autobusową zostały oznaczone na niebiesko-żółto
rail replacement bus service is indicated in blue & yellow

[A] w obrębie dworca znajduje się automat biletowy
ticket machine at the railway station

[K] w obrębie dworca znajduje się kasa biletowa, czynna w określonych godzinach
ticket office at the railway station

▲ - przy nazwie przystanku oznacza formę postoju na żądanie

< pociąg jedzie inną trasą
train goes the different route

| pociąg przejeżdża bez zatrzymania
the train doesn't stop at the station

5:31 pozioma linia pogrubiona w tej samej kolumnie - konieczność przesiadki

5:42 pozioma linia pogrubiona w tej samej kolumnie - konieczność przesiadki

Odczytywanie rozkładu jazdy pociągu 40606

W tabeli linii S1 znajduje się rozkład jazdy pociągu 40606 na odcinku Gliwice - Sosnowiec. Z opisu w tej kolumnie wynika, że kursuje on codziennie. Planowo podstawiony wagon jest dostosowany do przewozu osób niepełnosprawnych (posiada platformę) oraz umożliwi przewóz rowerów (jeśli będą na nie wolne wieszaki). Pociąg wyrusza ze stacji Gliwice o godzinie 05:02, a jadąc nim do Sosnowca w stacji Katowice będzie konieczna przesiadka na autobus komunikacji zastępczej. Na pociąg 40606 można dojechać pociągiem Przewozów Regionalnych ze stacji Kędzierzyn Koźle, którego rozkład znajduje się na stronie www.polregio.pl

S4

Katowice – Tychy – Tychy Lodowisko

Ważny w II cyklu RRRJ 2023/24: 10 III - 8 VI 2024

Obowiązuje od 27 kwietnia

STAN NA DZIEŃ: 19 IV 2024

numer pociągu <i>train number</i>		40519	40527	40537		40543													
kontynuacja z/do linii																			
informacja o pociągu <i>information</i>																			
termin kursowania <i>term</i>		Ⓛ	Ⓛ	Ⓛ		3, 31 V													
km stacje i przystanki osobowe <i>stations</i>																			
ze stacji																			
0,000	Katowice [A][K]	S1, S3, S31, S8	o	8:55	10:58	13:25		14:59											
3,405	Katowice Brynów		o	8:59	11:02	13:29		15:03											
5,715	Katowice Ligota [A]		o	9:03	11:06	13:33		15:07											
7,388	Katowice Piotrowice	S7, S71	o	9:06	11:09	13:36		15:10											
11,118	Katowice Podlesie		o	9:09	11:12	13:39		15:13											
16,605	Tychy [A][K]	S5, S6	p	9:14	11:17	13:44		15:18											
16,605	Tychy [A][K]	S5, S6	o	9:15	11:18	13:45		15:19											
18,953	Tychy Zachodnie [A]		o	9:19	11:22	13:49		15:23											
19,458	Tychy Aleja Bielska [A]		o	9:20	11:24	13:50		15:24											
19,887	Tychy Grota Roweckiego [A]		o	9:23	11:26	13:52		15:27											
21,155	Tychy Lodowisko [A]		p	9:25	11:29	13:56		15:30											

S4

Tychy Lodowisko – Tychy – Katowice

Ważny w II cyklu RRRJ 2023/24: 10 III - 8 VI 2024

Obowiązuje od 27 kwietnia

STAN NA DZIEŃ: 19 IV 2024

numer pociągu <i>train number</i>		40420	40428	40438		40444													
kontynuacja z/do linii																			
informacja o pociągu <i>information</i>																			
termin kursowania <i>term</i>		Ⓛ	Ⓛ	Ⓛ		3, 31 V													
km stacje i przystanki osobowe <i>stations</i>																			
do stacji																			
0,000	Tychy Lodowisko [A]		o	9:47	11:48	14:13		15:53											
1,268	Tychy Grota Roweckiego [A]		o	9:49	11:50	14:15		15:55											
1,697	Tychy Aleja Bielska [A]		o	9:51	11:52	14:17		15:57											
2,202	Tychy Zachodnie [A]		o	9:52	11:53	14:18		15:58											
4,550	Tychy [A][K]	S5, S6	p	9:55	11:57	14:22		16:02											
4,550	Tychy [A][K]	S5, S6	o	9:56	11:58	14:23		16:03											
10,037	Katowice Podlesie		o	10:01	12:02	14:27		16:07											
13,767	Katowice Piotrowice	S7, S71	o	10:05	12:06	14:31		16:11											
15,440	Katowice Ligota [A]		o	10:08	12:10	14:34		16:15											
17,750	Katowice Brynów		o	10:11	12:14	14:38		16:19											
21,155	Katowice [A][K]	S1, S3, S31, S8	p	10:15	12:18	14:42		16:23											

Terminy kursowania pociągów i dostępnego wyposażenia składu:

Ⓛ kursuje od poniedziałku do piątku oprócz 2, 31 V

Velo Cug - pociąg przystosowany do przewozu większej ilości rowerów




km	stacje i przystanki osobowe	stations	o	8:09	9:58															
0,000	Katowice [A][K]	S1, S3, S31, S8	o	8:09	9:58															
3,405	Katowice Brynów		o																	
5,715	Katowice Ligota [A]		o	8:16	10:05															
7,388	Katowice Piotrowice	S7, S71	o	8:18	10:07															
11,118	Katowice Podlesie		o																	
16,605	Tychy [A][K]	S4	p	8:25	10:14															
16,605	Tychy [A][K]	S4	o	8:34	10:15															
19,755	Tychy Żwaków		o																	
25,191	Kobiór [A]		o		10:22															
31,232	Piasek		o		10:28															
35,553	Pszczyna [A][K]	S72	p	8:50	10:33															
35,553	Pszczyna [A][K]	S72	o	8:51	10:34															
39,166	Goczałkowice	S5	o	8:56	10:39															
40,500	Goczałkowice-Zdrój		o																	
46,279	Zabrzeg		o	9:02	10:44															
48,565	▲ Zabrzeg Czarnolesie [nż]		o		10:48															
55,349	Chybie Mnich		o	9:13	10:56															
57,411	Zaborze		o		10:59															
62,080	Pierściec		p		11:03															
62,080	Pierściec		o		11:03															
65,698	Skoczów Bajerki		o		11:06															
66,750	Skoczów [A]		p	9:22	11:08															
66,750	Skoczów [A]		o	9:23	11:12															
69,344	Skoczów Bładnice		o		11:15															
73,012	Goeszów		p	9:29	11:18															
73,012	Goeszów		o	9:30	11:19															
78,395	Ustroń		p	9:35	11:25															
78,395	Ustroń		o	9:36	11:26															
79,795	Ustroń Zdrój [A]		o	9:38	11:28															
81,036	Ustroń Brzegi		o	9:41	11:30															
82,674	Ustroń Polana		p	9:43	11:32															
82,674	Ustroń Polana		o	9:44	11:32															
86,123	Wisła Jawornik		o	9:48	11:36															
87,622	Wisła Uzdrowisko [A]		p	9:50	11:38															
87,622	Wisła Uzdrowisko [A]		o	9:52	11:40															
89,212	Wisła Dziechcinka		o	9:54	11:42															
90,934	Wisła Kopydło		o	9:57	11:45															
92,722	Wisła Głębce		p	10:00	11:48															
	do stacji																			

Terminy kursowania pociągów i dostępnego wyposażenia składu:



94163: Sprinter Czarna Wisielka - pociąg przyspieszony na odcinku Katowice - Goeszów, Velo Cug

☉ kursuje w soboty, niedziele oraz 1-3 V, 30-31 V

🚲 Velo Cug - pociąg przystosowany do przewozu większej ilości rowerów

numer pociągu <i>train number</i>		94658	94122																	
kontynuacja z/do linii																				
informacja o pociągu <i>information</i>																				
termin kursowania <i>term</i>		3,31 V	 opr 3, 31 V																	
km stacje i przystanki osobowe <i>stations</i>																				
ze stacji																				
0,000	Wisła Głębce	o	12:20																	
1,788	Wisła Kopydło	o	12:23																	
3,510	Wisła Dziechcinka	o	12:25																	
5,100	Wisła Uzdrawisko [A]	p	12:28																	
5,100	Wisła Uzdrawisko [A]	o	12:30																	
6,599	Wisła Jawornik	o	12:32																	
10,048	Ustroń Polana	p	12:35																	
10,048	Ustroń Polana	o	12:36																	
11,686	Ustroń Brzegi	o	12:39																	
12,927	Ustroń Zdrój [A]	o	12:40																	
14,327	Ustroń	p	12:42																	
14,327	Ustroń	o	12:43																	
19,710	Goleszów	p	12:49																	
19,710	Goleszów	o	12:51																	
23,378	Skoczów Bładnice	o	12:55																	
25,972	Skoczów [A]	p	12:57																	
25,972	Skoczów [A]	o	12:58																	
27,024	Skoczów Bajerki	o	13:00																	
30,642	Pierściec	p	13:03																	
30,642	Pierściec	o	13:04																	
35,311	Zaborze	o	13:08																	
37,373	Chybie Mnich	o	13:11																	
44,157	▲ Zabrzeg Czarnolesie [nż]	o	13:19																	
46,443	Zabrzeg	o	13:21																	
52,222	Goczałkowice-Zdrój	o																		
53,556	Goczałkowice	S5 o	13:27																	
57,169	Pszczyna [A][K]	S72 p	13:31																	
57,169	Pszczyna [A][K]	S72 o	13:32																	
61,490	Piasek	o	13:39																	
67,531	Kobiór [A]	o	13:45																	
72,967	Tychy Żwaków	o																		
76,117	Tychy [A][K]	S4 p	13:51																	
76,117	Tychy [A][K]	S4 o	13:52																	
81,604	Katowice Podlesie	o																		
85,334	Katowice Piotrowice	S7, S71 o	13:58																	
87,007	Katowice Ligota [A]	o	14:02																	
89,317	Katowice Brynów	o																		
92,722	Katowice [A][K]	S1, S3, S31, S8 p	14:08																	

Terminy kursowania pociągów i dostępnego wyposażenia składu:

 kursuje od poniedziałku do piątku oprócz świąt kursuje w soboty, niedziele oraz 1-3 V, 30-31 V Velo Cug - pociąg przystosowany do przewozu większej ilości rowerów

94122: Sprinter Czarna Wisielka - pociąg przyspieszony na odcinku Goleszów - Katowice, Velo Cug

numer pociągu <i>train number</i>	44725	44835	44637	44835																
kontynuacja z/do linii																				
informacja o pociągu <i>information</i>																				
termin kursowania <i>term</i>	Ⓛ	Ⓛ	Ⓛ	Ⓛ																
km																				
stacje i przystanki osobowe <i>stations</i>																				
ze stacji																				
0,000 Katowice [A][K]	S1, S3, S31, S8	o	15:28	20:31																
3,405 Katowice Brynów		o	15:32	20:35																
5,715 Katowice Ligota [A]		p	15:36	20:39																
5,715 Katowice Ligota [A]		o	15:37	20:41																
7,388 Katowice Piotrowice	S4, S5, S6	o	15:40	20:44																
11,589 Mikołów Jamna		o	15:44	20:48																
14,478 Mikołów [A]		p	15:48	20:52																
14,478 Mikołów [A]		o	15:49	20:53																
18,614 Łaziska Górne		o	15:53	20:57																
20,485 Łaziska Górne Brada		p	15:55	20:59																
20,485 Łaziska Górne Brada		o	15:57	21:03																
24,358 Orzesze		p	16:02	21:08																
24,358 Orzesze		o	16:03	21:09																
27,416 Orzesze Jaśkowice		p	16:06	21:12																
27,416 Orzesze Jaśkowice		o	16:07	21:13																
31,777 Czerwionka		p	16:11	21:17																
31,777 Czerwionka		o	16:12	21:18																
33,547 Czerwionka Dębiersko		o	16:14	21:20																
37,504 Leszczyny		p	16:18	21:23																
37,504 Leszczyny		o	16:18	21:24																
43,407 Rybnik Paruszowiec		o	16:23	21:29																
45,430 Rybnik [A][K]	S72	p	16:27	21:32																
45,430 Rybnik [A][K]	S72	o	16:30	21:34			22:42													
49,111 Rybnik Towarowy	S7	p	16:34	21:38			22:46													
49,111 Rybnik Towarowy	S7	o	16:34	21:39			22:46													
50,874 Rybnik Rymer		o	<	21:42			22:49													
52,808 Radlin Obszary		o		21:45			22:53													
55,573 Wodzisław Śląski Radlin		o		21:49			22:56													
56,939 Wodzisław Śląski [A]		p		21:52			22:59													
56,939 Wodzisław Śląski [A]		o					23:00													
58,526 Wodzisław Śląski Centrum		o					23:03													
62,431 Czyżowice		o					23:07													
66,765 Belsznica		o					23:12													
69,625 Olza		o					23:15													
69,625 Olza		o					23:16													
72,950 Rudyszwałd	S78	o					23:21													
74,728 Chałupki		p					23:24													
74,728 Chałupki		o																		
79,768 Bohumín		p																		
do stacji	Racibórz																			

Terminy kursowania pociągów i dostępnego wyposażenia składu:

Ⓛ kursuje od poniedziałku do piątku oprócz 2, 31 V

Ⓛ kursuje w niedziele

Velo Cug - pociąg przystosowany do przewozu większej ilości rowerów

