

WARUNKI TARYFOWE OFERTY SPECJALNEJ UNIWERSALNY SUBREGIONALNY BILET RYBNIK-WODZISŁAW ZWANEJ „USB R-W”

strefa R-W

przejazd pociągami Kolei Śląskich ujętymi w rozkładzie jazdy w relacji Rybnik – Wodzisław Śląski i z powrotem,

strefa R+ -W

przejazd pociągami Kolei Śląskich ujętymi w rozkładzie jazdy w relacji Rybnik – Wodzisław Śląski i z powrotem oraz od/do stacji: Rybnik Paruszwiec, Rybnik, Rybnik Piaski, Rybnik Gotartowice, Rybnik Niedobczyce, Rybnik Niewiadom, a także przejazd komunikacją miejską organizowaną przez ZTZ w Rybniku w granicach Miasta Rybnika,

strefa R++ -W

przejazd pociągami Kolei Śląskich ujętymi w rozkładzie jazdy w relacji Rybnik–Wodzisław Śląski i z powrotem oraz od/do stacji Rybnik Paruszwiec, Leszczyny, Czerwionka Dębieńsko, Rybnik , Rybnik Piaski, Rybnik Gotartowice, Szczekowice, Żory, Rybnik Niedobczyce, Rybnik Niewiadom, Rydułtowy, Łuków Śląski, Sumina Wieś, Sumina, a także przejazd komunikacją miejską organizowaną przez ZTZ w Rybniku i poza granicami Miasta Rybnika,

strefa R-W+

przejazd pociągami Kolei Śląskich ujętymi w rozkładzie jazdy w relacji Rybnik – Wodzisław Śląski i z powrotem oraz komunikacją miejską w Wodzisławiu Śląskim,

strefa R+ -W+

przejazd pociągami Kolei Śląskich ujętymi w rozkładzie jazdy w relacji Rybnik – Wodzisław Śląski i z powrotem oraz od/do stacji: Rybnik Paruszwiec, Rybnik, Rybnik Piaski, Rybnik Gotartowice, Rybnik Niedobczyce, Rybnik Niewiadom, a także przejazd komunikacją miejską organizowaną przez ZTZ w Rybniku w granicach Miasta Rybnika oraz komunikacją miejską w Wodzisławiu Śląskim,

strefa R++ -W+

przejazd pociągami Kolei Śląskich ujętymi w rozkładzie jazdy w relacji Rybnik – Wodzisław Śląski i z powrotem oraz od/do stacji Rybnik Paruszwiec, Leszczyny, Czerwionka Dębieńsko, Rybnik, Rybnik Piaski, Rybnik Gotartowice, Szczekowice, Żory, Rybnik Niedobczyce, Rybnik Niewiadom, Rydułtowy, Łuków Śląski, Sumina Wieś, Sumina, a także przejazd komunikacją miejską organizowaną przez ZTZ w Rybniku w granicach i poza granicami Miasta Rybnika oraz komunikacją miejską w Wodzisławiu Śląskim,

strefa R+

przejazd pociągami Kolei Śląskich ujętymi w rozkładzie jazdy od/do stacji: Rybnik Paruszwiec, Rybnik, Rybnik Piaski, Rybnik Gotartowice, Rybnik Towarowy, Rybnik Rymer, Rybnik Niedobczyce, Rybnik Niewiadom, a także przejazd komunikacją miejską organizowaną przez ZTZ w Rybniku w granicach Miasta Rybnika,

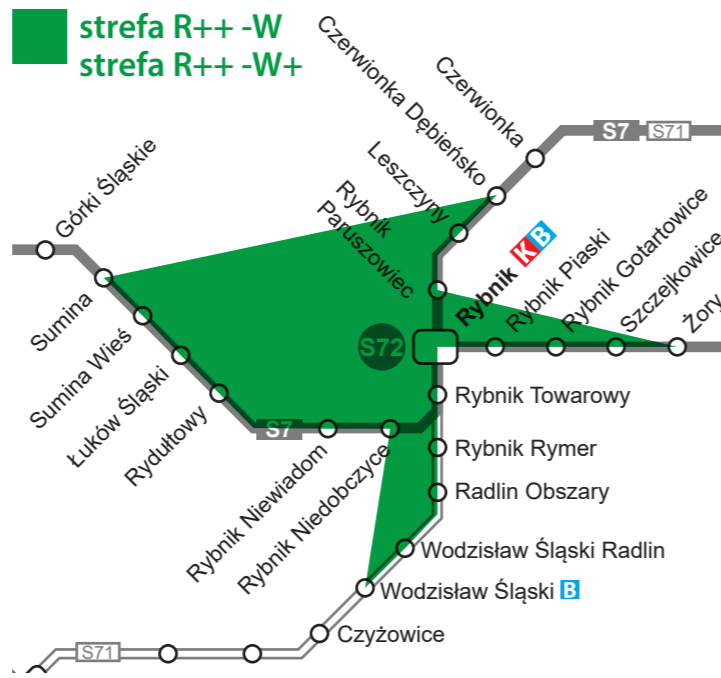
strefa R++

przejazd pociągami Kolei Śląskich ujętymi w rozkładzie jazdy od/do stacji Rybnik Paruszwiec, Leszczyny, Czerwionka Dębieńsko, Rybnik, Rybnik Piaski, Rybnik Gotartowice, Szczekowice, Żory, Rybnik Towarowy, Rybnik Rymer, Radlin Obszary, Rybnik Niedobczyce, Rybnik Niewiadom, Rydułtowy, Łuków Śląski, Sumina Wieś, Sumina, a także przejazd komunikacją miejską organizowaną przez ZTZ w Rybniku w granicach i poza granicami Miasta Rybnika.

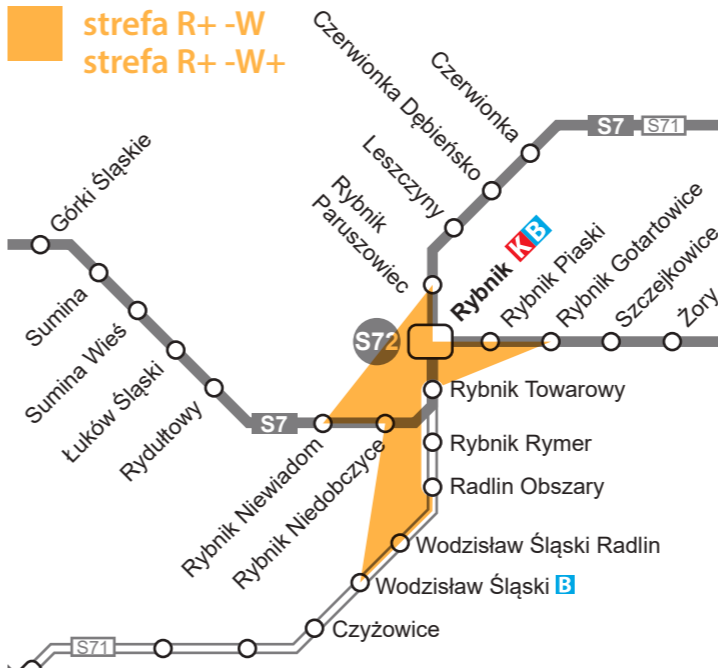
strefa R-W strefa R-W+



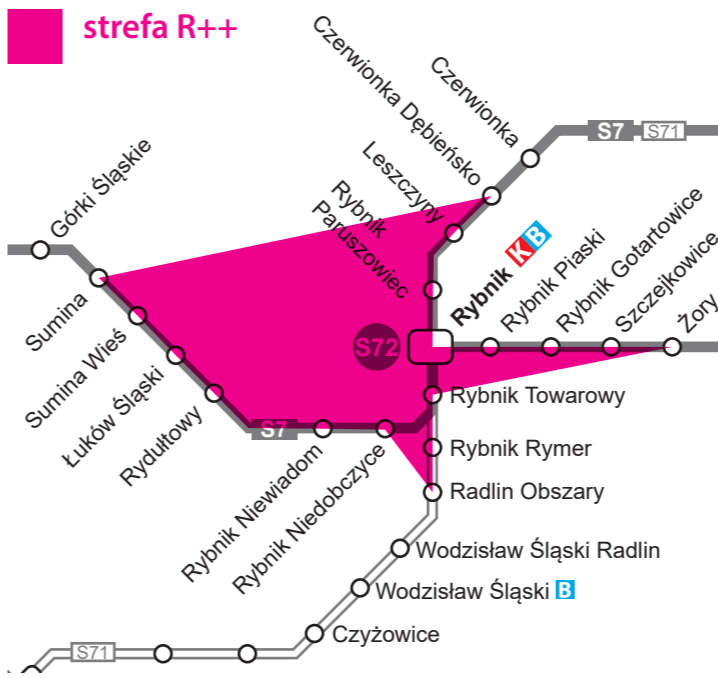
strefa R++ -W strefa R++ -W+



strefa R+ -W strefa R+ -W+



strefa R++



strefa R+

